

КАК РОДИТЕЛЮ ПОДАТЬ ОНЛАЙН ЗАЯВКУ В РЕГИОНАЛЬНОМ НАВИГАТОРЕ ДОПОЛНИТЕЛЬНОГО ОБРАЗОВАНИЯ ОРЕНБУРГСКОЙ ОБЛАСТИ

Навигатор дополнительного образования – это единый федеральный портал, созданный в помощь родителям и детям.

Благодаря ему можно выбрать интересующее вас направление дополнительного образования и записать ребенка в любое творческое объединение.

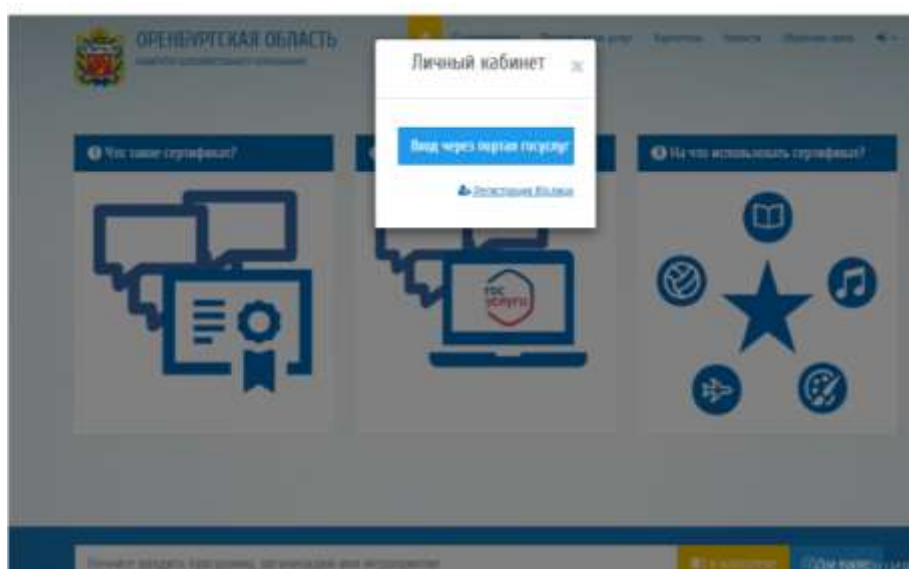
Для подачи онлайн-заявки на обучение родителю необходимо выполнить следующие действия:

1. Войти на сайт Навигатора дополнительного образования детей в Оренбургской области dop.edu.orb.ru

2. Войти в личный кабинет системы «Навигатор дополнительного образования» нажав на значок «Личный кабинет» в верхней панели главной страницы (верхний правый угол)

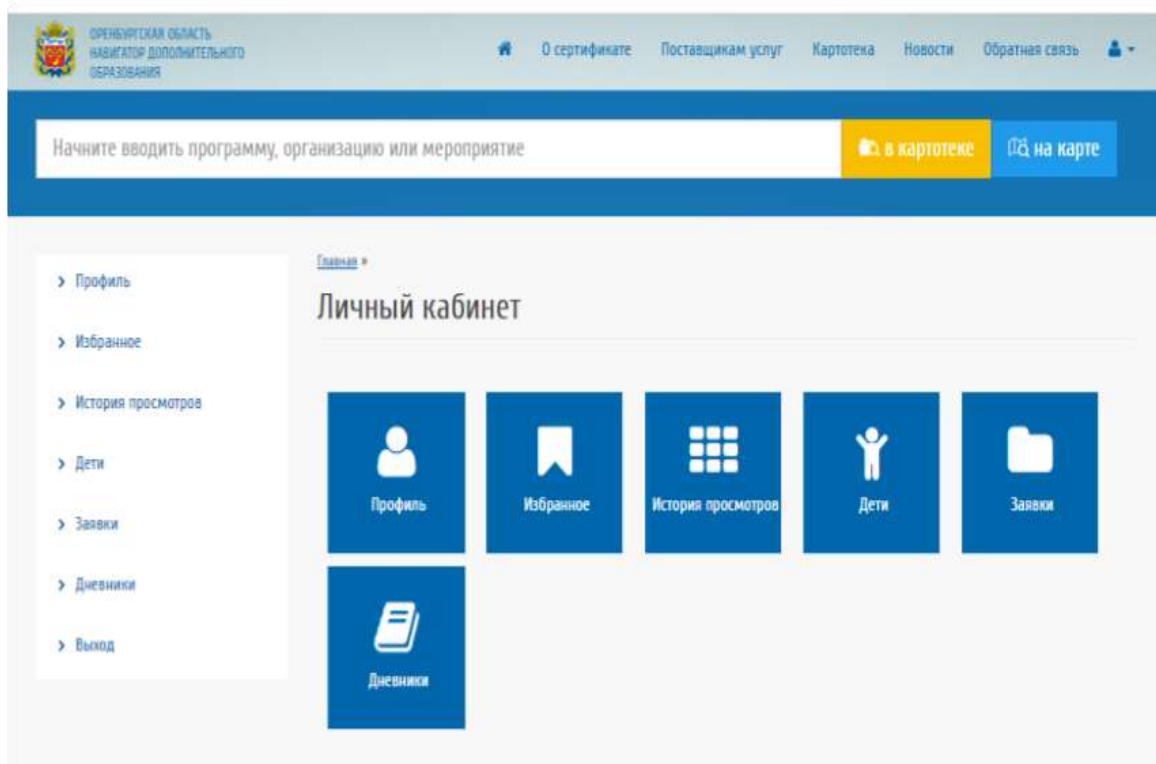


Для входа в личный кабинет ввести свой логин и пароль от портала государственные услуги РФ в всплывающем окне

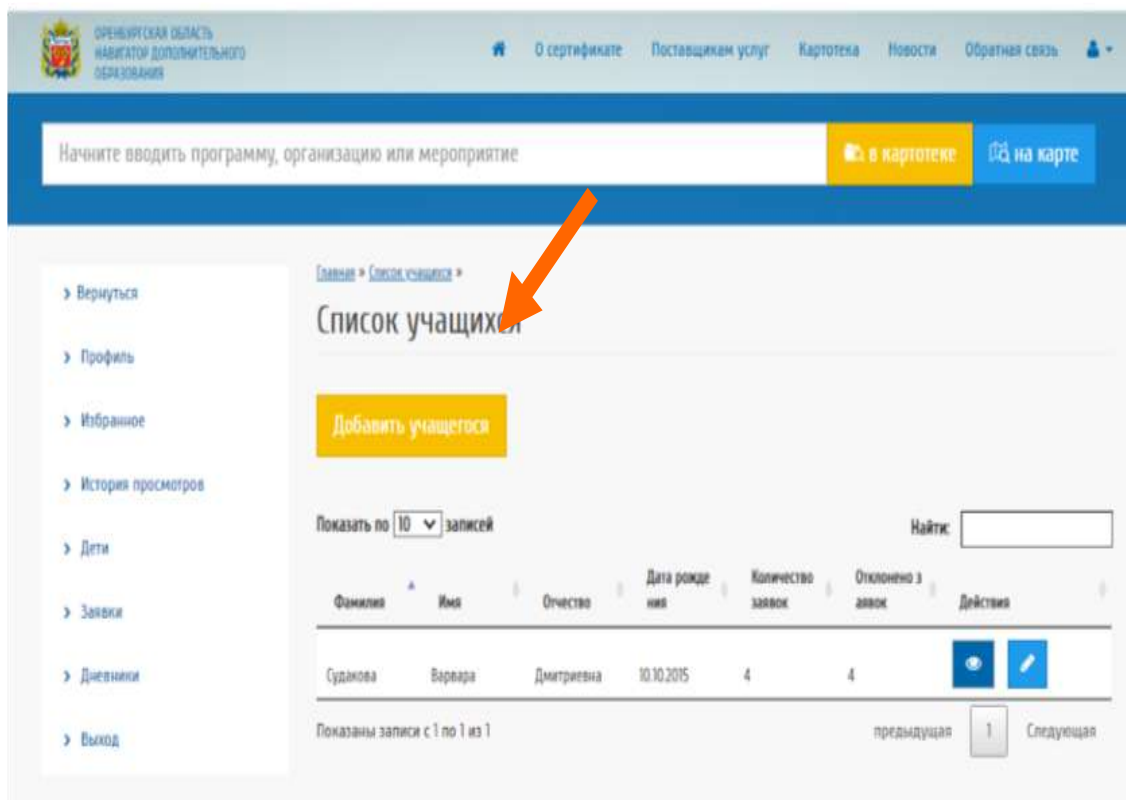


Примечание: родителю необходимо предварительно зарегистрироваться, при условии, если еще не зарегистрированы на портале гос. услуг.

3. В личном кабинете в появившемся окне вкладке «Дети» - внести информацию о детях.



нажать на кнопку «Добавить учащегося»



заполнить все необходимые поля в появившемся окне и нажать кнопку «Добавить»

Главная » Список учащихся » Добавление учащегося »

Добавление учащегося

Фамилия*
Иванов

Имя*
Иван

Отчество
Иванович

Дата рождения*
03.09.2019

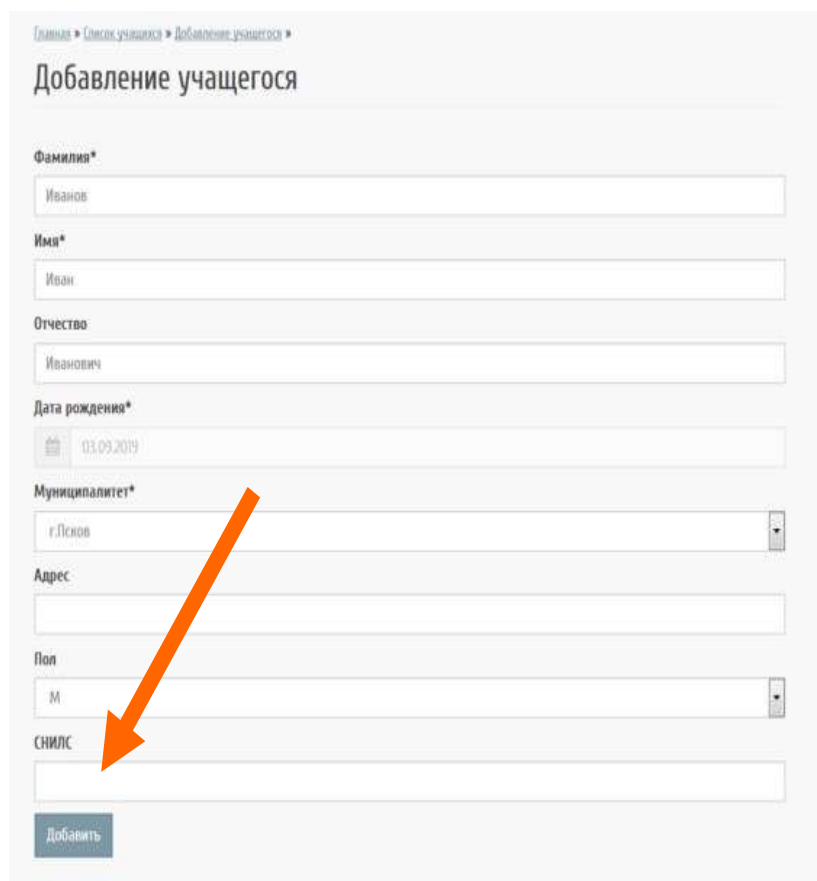
Муниципалитет*
г.Псков

Адрес

Пол
М

СНИЛС

Добавить



После сохранения на экране отобразится информация о добавленном ребёнке. При необходимости можно добавить ещё одного ребёнка, просмотреть, отредактировать данные или удалить их

Главная » Список учащихся »




Список учащихся

Добавление

Добавить учащегося

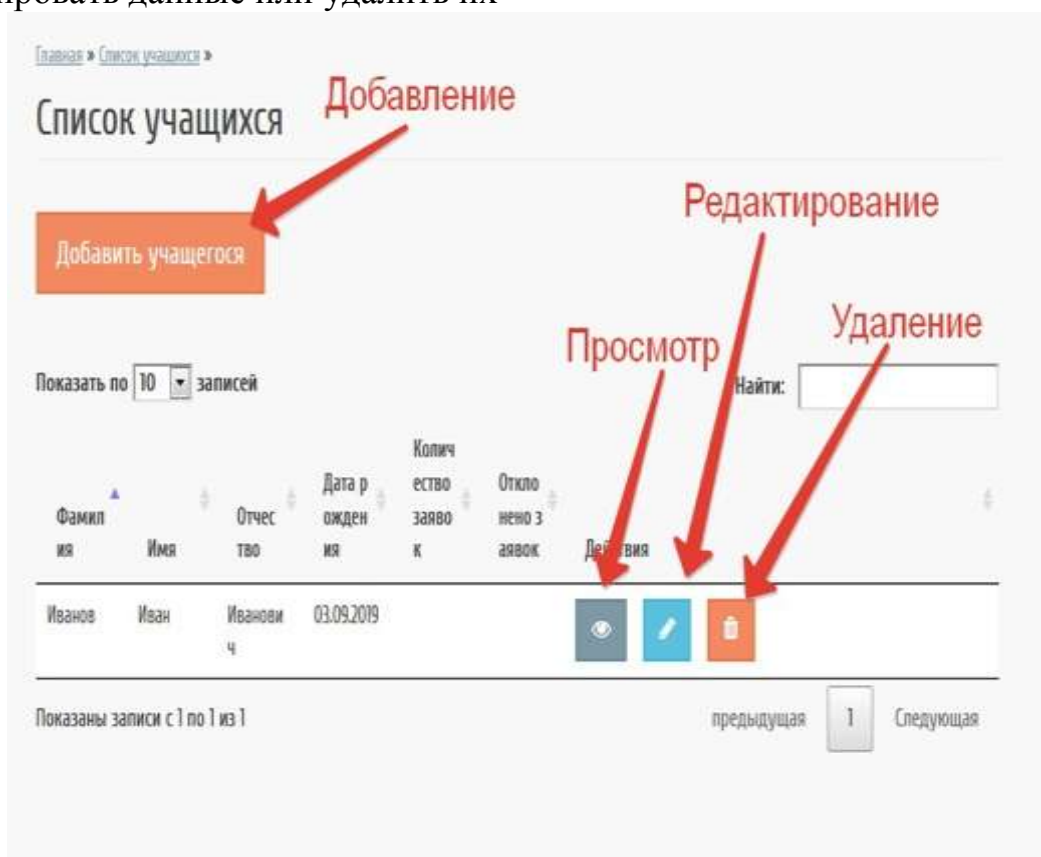
Показать по 10 записей

Найти:

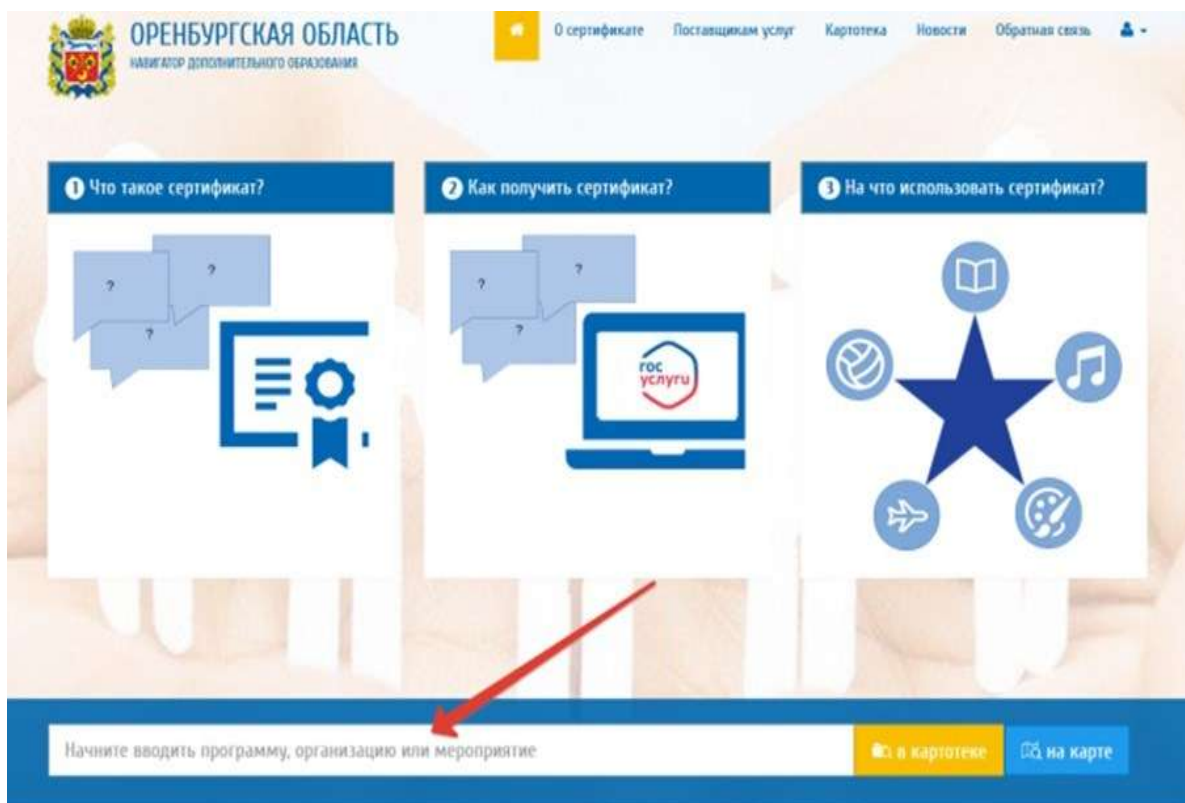
Фамилия	Имя	Отчество	Дата рождения	Количество заявок	Отклонено заявок	Действия
Иванов	Иван	Иванович	03.09.2019			  

Показаны записи с 1 по 1 из 1

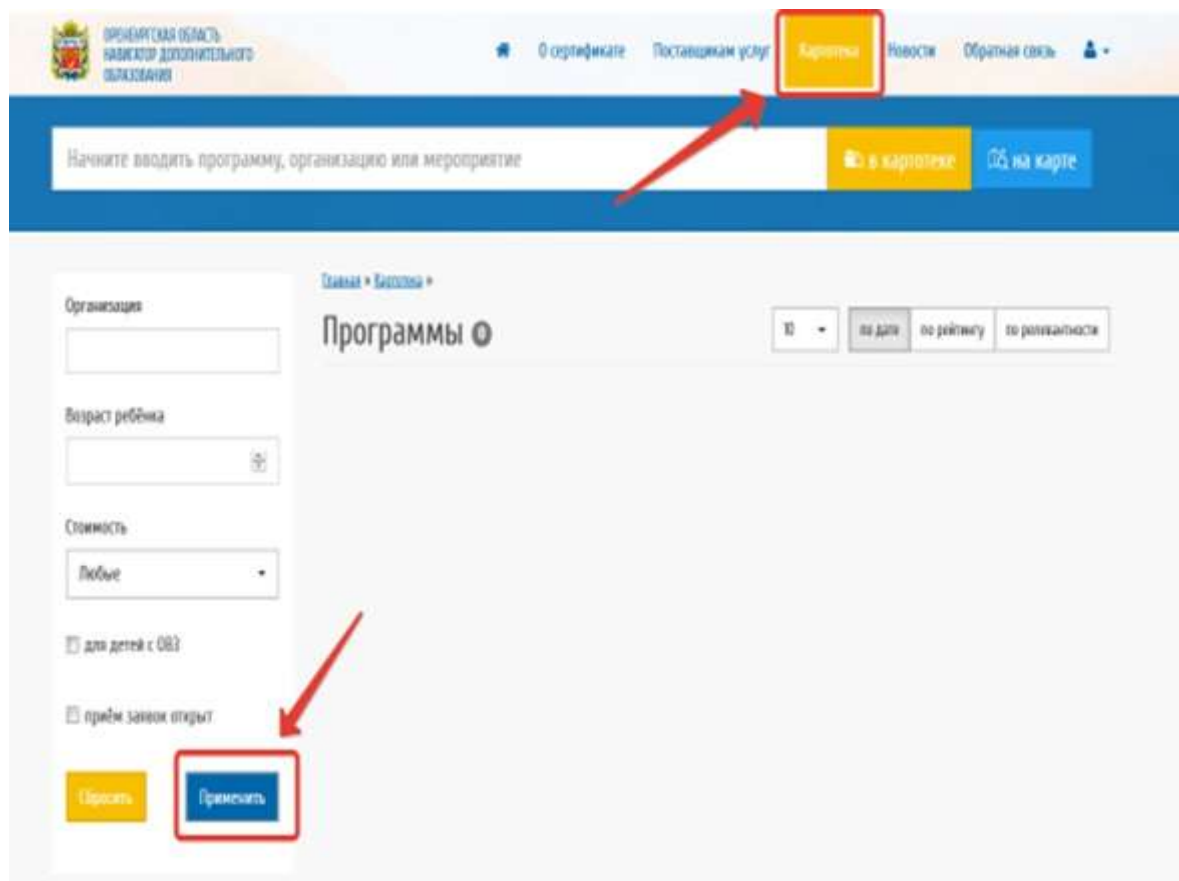
предыдущая 1 Следующая



4. Найти понравившуюся вам программу можно в поисковой строке, введя название программы или организации



либо перейти в раздел «Картотека», ввести необходимые данные и нажать кнопку «Применить».



В результате поиска найдите интересующую вас программу, для получения информации о программе нужно навести на неё курсор и щёлкнуть левой кнопкой мыши.

The screenshot shows a web page for the 'Умнята' program. At the top, there is a navigation bar with the logo of the Orenburg region and links for 'О сертификате', 'Поставщикам услуг', 'Картотека', 'Новости', and 'Обратная связь'. Below the navigation bar is a search bar containing the text 'Дополнительная общеобразовательная общеразвивающая программа «Умнята»'. To the right of the search bar are buttons for 'в каталоге' and 'на карте'. The main content area has a breadcrumb trail: 'Главная > Система > Дополнительная общеобразовательная общеразвивающая программа «Умнята»'. The title of the program is 'Дополнительная общеобразовательная общеразвивающая программа «Умнята»'. On the left side, there is a filter panel with the following sections: 'Муниципалитет' (dropdown), 'Организация' (input), 'Направленность' (dropdown), 'Профиль' (dropdown), 'Возраст ребёнка' (input), 'Степень' (dropdown with 'Любые' selected), and two checkboxes: 'для детей с ОВЗ' and 'приём заявок открыт'. The main content area has a sub-header 'О программе' and a photo of children jumping joyfully. To the right of the photo is a text description of the program, followed by a list of bullet points. A 'в избранное' button is also visible.

Муниципалитет
Выберите...

Организация
[input]

Направленность
Выберите...

Профиль
Выберите...

Возраст ребёнка
[input]

Степень
Любые

для детей с ОВЗ

приём заявок открыт

Дополнительная общеобразовательная общеразвивающая программа «Умнята»

О программе

Программа «Умнята» предоставляет возможность детям, с удовольствием познавать мир через различные виды деятельности, творчески самовыражаться, учиться играм.

Занятия проводятся в форме развивающих игр, в благоприятной атмосфере. Через систему увлекательных игр и упражнений:

- дети развивают активность мыслительную деятельность,
- расширяют словарный запас и знания об окружающем мире,
- знакомятся с элементарными математическими представлениями,
- учатся понимать и выполнять инструкцию взрослого,
- детям помогает овладеть новыми речевыми оборотами,
- умения договариваться между собой и работать по

Активация
Чтобы активировать
раздел "Навигация"

5. В разделе «Подгруппы для реализуемой программы» вы можете подать заявку на обучение вашего ребенка по выбранной программе. Если по программе работает несколько педагогов, выберите того, кто интересуется именно вас.

The screenshot shows a web page for the 'Умнята' program, specifically the 'Подгруппы для реализуемой программы' section. The page has a blue header with the logo of the Orenburg region and navigation links: 'О сертификате', 'Поставщикам услуг', 'Картотека', 'Новости', and 'Обратная связь'. The main content area has a sub-header 'Подгруппы для реализуемой программы' and a dropdown menu for 'группа 1'. Below the dropdown menu is a list of details for the subgroup: 'Возрастные ограничения: от 4 до 5', 'Вид финансирования: бюджетное', 'Преподаватель: Программу реализует педагог дополнительного образования - Островая Елена Валерьевна', 'Адрес проведения занятий: г. Оренбург, ул. Промышленная, д.12', 'Ограничения размера группы учащихся: 10', 'Продолжительность: с 01.09.2020 — по 31.05.2021', and 'Приём заявок: Открыт'. At the bottom of the details section is a yellow button with a plus sign and the text 'Подать заявку'. Below the details section are two blue buttons: 'Учебный план' and 'Другие программы ОО'. A watermark 'Активация' is visible in the bottom right corner.

Подгруппы для реализуемой программы

группа 1

Возрастные ограничения: от 4 до 5

Вид финансирования: бюджетное

Преподаватель:
Программу реализует педагог дополнительного образования - Островая Елена Валерьевна

Адрес проведения занятий: г. Оренбург, ул. Промышленная, д.12

Ограничения размера группы учащихся: 10

Продолжительность: с 01.09.2020 — по 31.05.2021

Приём заявок: Открыт

Подать заявку

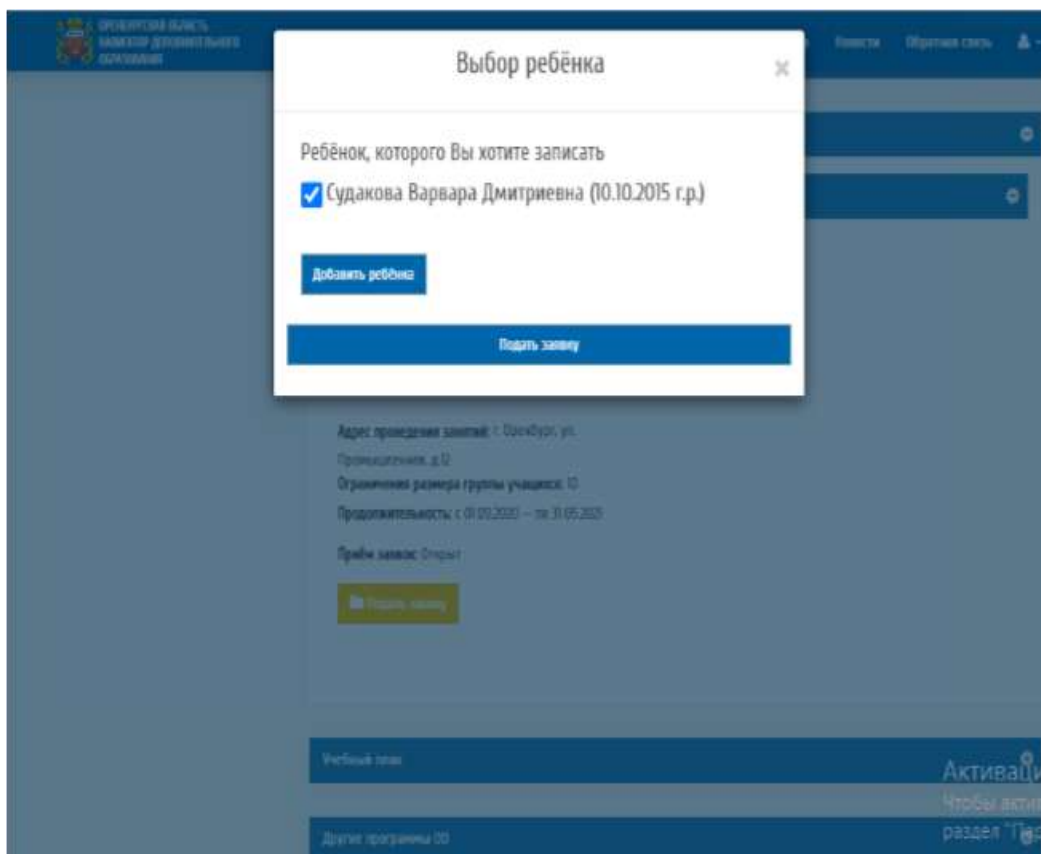
Учебный план

Другие программы ОО

Активация
Чтобы активировать
раздел "Навигация"

6. В появившемся окне отметьте ребенка, которого вы записываете и нажмите кнопку «Подать заявку».

Ваша заявка зарегистрирована!



Статус поданной заявки вы можете увидеть в личном кабинете во вкладке «Заявки», после того, как организация рассмотрит заявку, статус заявки изменится.